



GUIDA ALL'ISCRIZIONE A MISS ITALIA

GUIDA PRATICA



Sommario

Premessa	3
Sintesi delle fasi necessarie per l'iscrizione	3
Registrazione all'Area Personale "My-MissItalia"	4
Convalida dell'indirizzo email sottoscritto	5
Accesso all'Area Personale "My-MissItalia"	6
Inserimento dei Dati Personali	7
Iscrizione all'Edizione in corso	10
Recuperare la password dimenticata	12




Premessa

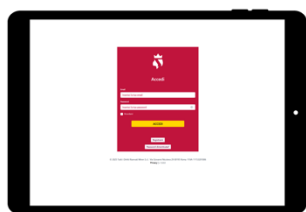
Dal 2025 è disponibile un nuovo canale per l'iscrizione al Concorso Miss Italia, il nuovo portale web “*My-MissItalia*” accessibile all'indirizzo <https://my-missitalia.it>

“*My-MissItalia*” rappresenta la tua Area Privata di condivisione con il mondo Miss Italia ed il tuo contatto diretto con l'organizzazione del famoso Concorso di bellezza italiano.

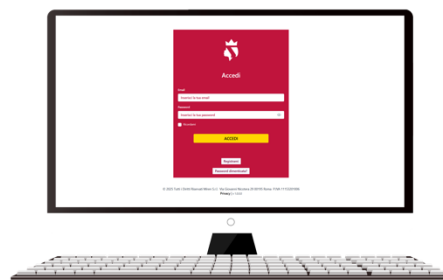
Puoi utilizzare il servizio da qualsiasi dispositivo:



Smartphones



Tablets



PC

Sintesi delle fasi necessarie per l'iscrizione

I passi da seguire possono essere così elencati:

1. **Registrazione** all'Area Personale “*My-MissItalia*” [[Clicca qui](#)]
 - *Richiesto una sola volta*: 6 campi di inserire e 2 spunte da selezionare
2. **Convalida** dell'indirizzo email sottoscritto
 - *Richiesto una sola volta*: inserimento del codice di 4 cifre arrivato tramite email
3. **Accesso** all'Area Personale “*My-MissItalia*” [[Clicca qui](#)]
 - 2 campi da inserire: la tua *email* e la *password* che hai deciso in registrazione
4. **Inserimento** dei Dati Personali
 - *Richiesto una sola volta*: 12 campi obbligatori da inserire
5. **Iscrizione** all'Edizione in corso
 - *Richiesto quando il Concorso è attivo*: 2 campi da inserire e 3 spunte da selezionare

NOTA IMPORTANTE

Se hai delle difficoltà da smartphone, prova a fare la registrazione e la successiva iscrizione da PC/Mac.



Registrazione all'Area Personale "My-MissItalia"

Registrami

Nome *

Inserisci il tuo nome

Cognome *

Inserisci il tuo cognome

Email *

Inserisci la tua email

Numero di telefono *

Inserisci il tuo numero di telefono

Password *

Inserisci la tua password

La password deve avere una lunghezza minima di 8 caratteri e soddisfare i seguenti requisiti:
1 lettera minuscola, 1 lettera maiuscola, 1 numero e 1 carattere speciale.

Ripeti Password *

Inserisci nuovamente la tua password

* Ho letto e presto il consenso informato a : **INFORMATIVA AL TRATTAMENTO DEI DATI PERSONALI**

Non sono un robot

reCAPTCHA
Privacy - Termini

REGISTRAMI

1 Inserisci il tuo **NOME**

2 Inserisci il tuo **CONOME**

3 Inserisci l'indirizzo **EMAIL** che utilizzerai

4 Inserisci un **CONTATTO** telefonico

5 Inserisci una **PASSWORD** personale e ripetila; puoi visualizzare quello che hai digitato premendo l'icona *occhio*

6 Metti la spunta sul *Consenso Informato*

7 Metti la spunta su *Non sono un robot*

Dopo aver inserito tutti i dati richiesti, si abilita il tasto "REGISTRAMI".

NOTA IMPORTANTE

Tieni a portata di mano la tua casella di posta elettronica che hai inserito nel campo "Email".

Dopo aver premuto il tasto "Registrami" ti arriverà una email con un codice di 4 cifre: dovrai inserire questo **Codice di Verifica** nella pagina visualizzata dopo la registrazione: capiremo così che la email inserita in fase di registrazione appartiene effettivamente a te.

L'indirizzo email e la password indicati in questa fase rappresentano la tua chiave di accesso al servizio, pertanto **non divulgarli a nessuno e conservali segretamente!**



Convalida dell'indirizzo email sottoscritto

Ci sei quasi...

Per completare la registrazione, inserisci il codice riportato nell'email che abbiamo inviato all'indirizzo inserito da te in fase di registrazione.

1 1 1 1

CONFERMA

Non hai ancora ricevuto l'email che ti abbiamo inviato? Verifica tra gli Spam oppure
invia di nuovo la mail di convalida

1 Inserisci qui le 4 cifre che hai ricevuto al tuo indirizzo di posta elettronica.

2 Conferma per completare la fase di registrazione e convalida dell'indirizzo email

3 Se dopo alcuni minuti non hai ancora ricevuto l'email con il codice, puoi premere qui per eseguire un altro tentativo di invio

Se non ricevi l'email con il **Codice di Verifica** oppure chiudi per sbaglio questa schermata, non preoccuparti: finché il tuo indirizzo email non viene convalidato tramite il codice a 4 cifre, può sempre rieseguire la procedura di Registrazione come hai letto nella pagina precedente.

NOTA IMPORTANTE

Spesso le email che arrivano da un indirizzo che non conosci possono finire nella cartella **SPAM** o **POSTA INDESIDERATA**. Verifica sempre queste cartelle quando sei in attesa del **Codice di Verifica**.

Ricordati, il servizio **MY-MISSITALIA** invia sempre le email da: **noreply@missitalia.it**



Accesso all'Area Personale "My-MissItalia"

1 Inserisci il tuo indirizzo email e la password che hai scelto durante la Registrazione

2 Abilita questa opzione se vuoi che il campo *Email* non debba essere digitato ogni volta, quindi premi «Accedi»

ACCEDI

Registrami

Password dimenticata?

Tasto per iniziare la Registrazione a «My-MissItalia»

Tasto per richiedere una nuova password

Se non ricordi più la password che avevi indicato in fase di Registrazione, puoi sempre avviare la procedura di recupero della password attraverso il tasto "Password dimenticata". Questa procedura è descritta più avanti al paragrafo "Recuperare la password dimenticata".



Inserimento dei Dati Personali

Tutti i tuoi dati personali obbligatori sono necessari per potersi iscrivere al Concorso Miss Italia.

Dopo la Registrazione, procedi subito all'inserimento di questi dati facendo particolare attenzione a quelli con *asterisco* ed evidenziati in *rosso*.

La pagina dei dati personali è suddivisa in 3 aree:

1. Anagrafica
2. Contatti
3. Su di Te

ANAGRAFICA

Nome *

Cognome *

Data di nascita *

Sono nata in Italia

Regione di nascita *

Provincia di nascita *

Comune di nascita *

Codice Fiscale *

Regione di residenza *

Provincia di residenza *

Comune di residenza *

Indirizzo di residenza *

CAP *

Se non sei nata in Italia, seleziona questa spunta ed inserisci la casella che viene mostrata «Nazione di nascita»:

Non sono nata in Italia

Nazione di nascita *

Ricordati di tenere sempre aggiornati tutti i tuoi dati personali



CONTATTI

Telefono Cellulare *

33312345678

Ricordati di tenere sempre aggiornato il tuo numero di telefono personale

Telefono

Numero di un telefono fisso

Indirizzo profilo Instagram

<https://www.instagram.com/username>

Indirizzo profilo TikTok

<https://www.tiktok.com/@username>

Indirizzo profilo Facebook

<https://www.facebook.com/username>

Indirizzo profilo YouTube

<https://www.youtube.com/@username>

NOTA IMPORTANTE

Il tuo telefono personale è il mezzo principale di contatto con gli Agenti Miss Italia della tua Regione.
Se cambi numero o utilizzi un altro telefono, ricordati sempre di aggiornare questo dato anche qui.



Se desideri puoi indicare qualche informazione su di Te nell'ultima sezione in basso dei Dati Personali.

Qualsiasi informazione che aggiungerai, anche se non obbligatoria, è molto gradita e ci permetterà di conoscerti meglio.

SU DI TE

Titolo di studio

-- Titolo di studio --

Lavoro, studio, talenti artistici e/o hobby

Indica se lavori e/o studi e/o hai qualche talento artistico e/o fai qualche sport e/o hai qualche hobby

Sport agonistici, attività ad alto livello e/o caratteristiche significative

Indica sport agonistici che pratichi e/o attività che svolgi ad alto livello e/o altre tue significative caratteristiche



Iscrizione all'Edizione in corso

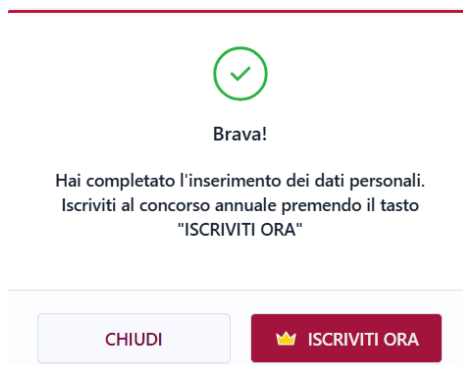
L'iscrizione al Concorso può avvenire SOLO SE sono soddisfatti i seguenti requisiti:

1. hai inserito tutti i dati personali obbligatori;
2. la tua età è compresa tra quelle indicate nel Regolamento;
3. non sei ancora iscritta all'Edizione in corso.

Se non sono soddisfatti questi requisiti o il Concorso non è più attivo, non viene visualizzato il tasto "ISCRIVITI A MISS ITALIA" nella sezione "Concorsi":



Al contrario, il sistema ti avviserà che è tutto pronto per avviare la fase di Iscrizione:



premi il tasto "ISCRIVITI ORA" per posizionarti alla sezione "Concorsi" e procedere all'iscrizione, dopo aver premuto il tasto

👑 ISCRIVITI A MISS ITALIA 2025

apparirà una nuova finestra per l'inserimento dei dati necessari per partecipare:



PARTECIPA AL CONCORSO

Iscrizione

Regione di partecipazione *

-- Regione --

Come sei venuta a conoscenza di Miss Italia *

-- Scegli una risposta --

Hai già partecipato alle selezioni di Miss Italia negli anni passati? *

Sì No

Hai già partecipato ad altri concorsi? *

Sì No

INFORMATIVA AL TRATTAMENTO DEI DATI PERSONALI
Adeguamento al Regolamento Europeo legge n.679/2016 art.13

Gentile Signorina/ra

FORMULA DI CONSENSO INFORMATO art.4 (GDPR)
A seguito di quanto descritto nell'informativa a me sottoposta da Miren Srl

CESSIONE DEI DATI PERSONALI *
Presto il consenso per i punti 3,4,5,6,7 indicati nella voce "finalità del trattamento"

DIFFUSIONE IMMAGINI E FILMATI *
Presto il consenso per il punto 5 indicato nella voce "finalità del trattamento"

UTILIZZO DATI PERSONALI PER COMUNICAZIONI MARKETING *
Presto il consenso per il punto 7 indicato nella voce "finalità del trattamento"

(Leggi lo stralcio del regolamento, in quanto cliccando su **ISCRIVITI A MISS ITALIA 2025** accetterai tutti i punti indicati)

[Scarica la bozza del regolamento](#)

È possibile partecipare solamente nella regione dove sei nata o residente (*non domicilio, ma residenza*)

Una volta iscritte, verrete contattate dall'esclusivista della regione di riferimento per i casting/selezioni locali.

Inserisci la Regione di partecipazione. Se la Regione di nascita è diversa da quella di residenza, puoi decidere quale selezionare

Leggi l'informativa al trattamento dei dati personali

Spunta le 3 opzioni per il Consenso Informato

Iscriviti al Concorso

Dopo l'iscrizione riceverai una email di conferma e sarai contattata dall'Agente della Regione che hai indicato in "Regione di partecipazione".

Recuperare la password dimenticata

Se hai dimenticato la password per accedere al Servizio, puoi sempre recuperarla tramite la funzionalità "Password dimenticata" [[Clicca qui](#)] che trovi anche nella maschera di accesso.

The image shows a red-themed form titled "Recupera Password". At the top is the Miss Italia logo. Below the title is a text input field labeled "Indirizzo Email *" with the placeholder text "Inserisci la tua email". Below this is a reCAPTCHA widget with a checkbox labeled "Non sono un robot" and the reCAPTCHA logo. At the bottom of the form is a button with an envelope icon and the text "RECUPERA PASSWORD". Below the button, it says "Riempi tutti i campi e ti invieremo una nuova password alla tua e-mail.".

Annotations:

- 1: An arrow points from the text "Inserisci l'indirizzo **EMAIL** che hai scelto in fase di Registrazione" to the email input field.
- 2: An arrow points from the text "Metti la spunta su *Non sono un robot*" to the reCAPTCHA checkbox.

Il sistema ti invierà una email con una password provvisoria che potrai cambiare in qualsiasi momento tramite il link posto in alto a destra "Modifica password":

The image shows a user profile menu on the Miss Italia website. The menu is open, showing options: "Modifica email d'accesso", "Modifica password", and "Logout". The user's name "Ciao" is visible at the top of the menu. Below the menu is a yellow warning banner that says "ATTENZIONE! Non risulti iscritta al concorso di quest'anno." and a section for "AVVISI PERSONALI" with the message "Non hai nessun nuovo avviso personale da visualizzare.".

Annotations:

- An arrow points from the text "Per modificare la tua email di accesso" to the "Modifica email d'accesso" option.
- An arrow points from the text "Per modificare la tua password di accesso" to the "Modifica password" option.